

Napomena za prijavitelje koji svoju prijavu kreiraju putem mobitela: **SOM NATJEČAJI PRILAGOĐENI SU PEJZAŽNOM (LANDSCAPE) NAČINU RADA.**

Svaka fizička ili pravna osoba može kreirati svoj račun unutar SOM Natječaj aplikacije.

Prijava

* E-mail

* Lozinka

[Prijavi se](#) [Zaboravljena lozinka](#)
[Nemate račun? Registracija](#)

[O nama](#) [Kontakt](#)

Copyright © 2020 SOM Natječaji

Na stranici SOM Natječaja, klikom na "**Registracija**" započinjemo proces kreiranja računa. Postoje dvije mogućnosti, "**Nova registracija**" – za fizičke i pravne osobe ili "Registracija putem postojećeg SOM računa" koja se odnosi na pravne osobe koje od prije koriste neke od usluga SOM aplikacije.

Odaberite način registracije

[Nova registracija](#)

[Registracija putem postojećeg SOM računa](#)

[Natrag na prijavu](#)

[O nama](#) [Kontakt](#)

Copyright © 2020 SOM Natječaji

Klikom na Nova registracija" biramo radi li se o fizičkoj ili pravnoj osobi". Kada smo odabrali jedno od ponuđenog kliknemo **"Dalje"**.

Vrsta registracije

Pravna osoba

Fizička osoba

Odustani

Dalje

[Natrag na prijavu](#)

[O nama](#) [Kontakt](#)

Copyright © 2020 SOM Natječaj



Sljedeći korak je upis svih potrebnih podataka.

Podaci o korisniku

* Ime	* Prezime	* Oib
<input type="text"/>	<input type="text"/>	<input type="text"/>
* Adresa	* Poštanski broj	
<input type="text"/>	<input type="text"/>	
* Grad	* Županija	
<input type="text"/>	Odaberi <input type="text"/>	
* E-mail	* Telefon	
<input type="text"/>	<input type="text"/>	
* Lozinka	* Ponovljena lozinka	
<input type="text"/>	<input type="text"/>	
Vrati	Dalje	

Nakon upisa podataka, klikom na dalje možemo pregledati sve podatke koje smo upisali. Klikom na **"Kreiraj"** stvorili smo korisnički račun, a SOM Natječaj će na na taj e-mail poslati poruku sa pristupnim podacima pomoću kojih se prijavljujete u sustav.



The screenshot shows a registration form for SOM NATJEČAJI. The form is titled "Podaci o kompaniji" and contains the following fields:

Naziv	Luka a
Tip	fizička
Oib	s
Adresa	d
Grad	Zagreb
Poštanski broj	0
E-mail	a@a
Telefon	0
IBAN	-

Below this section is a section titled "Podaci o korisniku" with the following field:

E-mail	a@a
--------	-----

At the bottom of the form, there is a "Vrati" button on the left and a "Kreiraj" button on the right. The page also features a navigation menu with "O nama" and "Kontakt" options, and a language selector set to "hr".

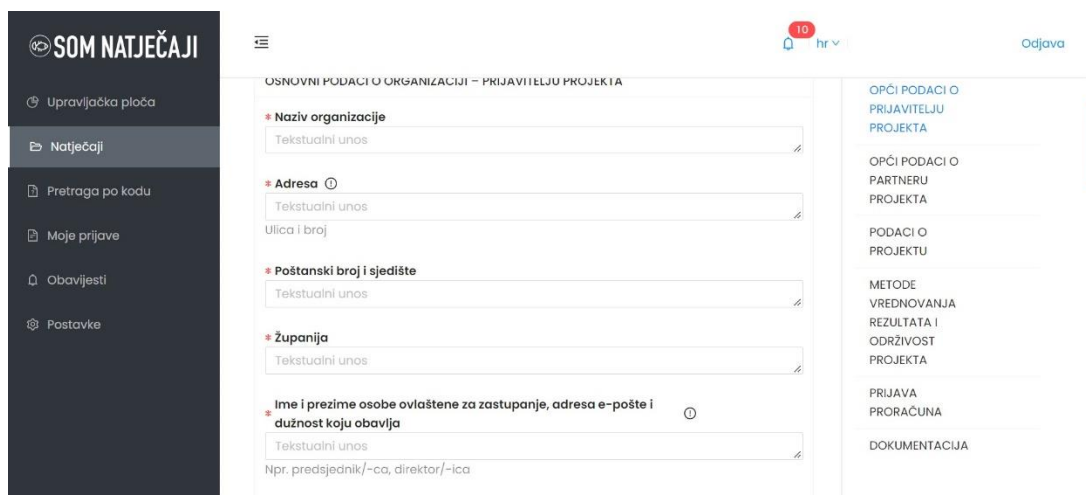
Kada s našim pristupnim podacima uđemo u sustav, u glavnom izborniku s lijeve strane nalazi se opcija **"Natječaji"**. Klikom na istu, otvara se popis svih objavljenih natječajja s mogućnošću pregleda natječajja u PDF-u i s opcijom **"Prijavi se"**. Polje **"Objavitelj:"** je padajući izbornik, u kojem odabiremo opciju **Virovitičko – podravska županija**.

Klikom na **"Prijavi se"** krećemo u prijavu natječajja.

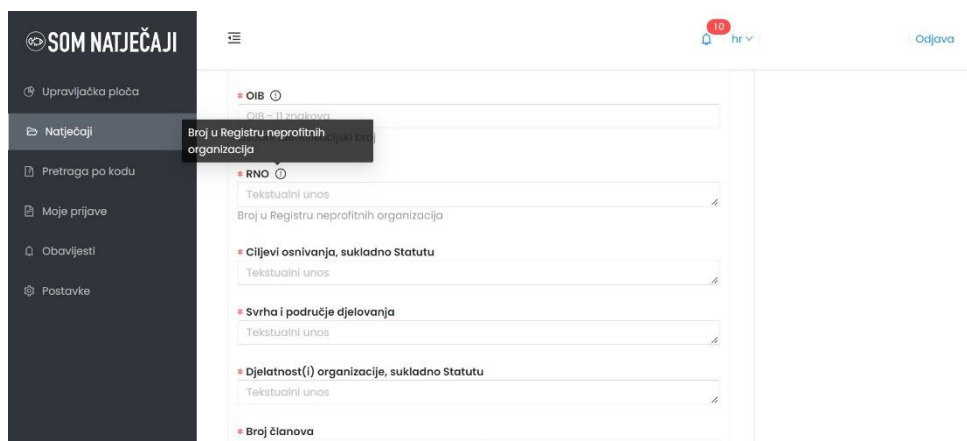
PRIJAVE NA NATJEČAJ ISKLJUČIVO SU U ELEKTRONSKOM OBLIKU. PRIJAVE POSLANE POŠTOM ILI DRUGIM MEDIJIMA NEĆE SE UZIMATI U OBZIR.

Polja u natječaju popunjavaju se na jednostavan način. U prostoru za upis ili unos podatak u polje, nalazi se opis o kakvom je polju riječ (npr. tekstualni unos, brojčani unos, učitavanje datoteke, padajući izbornik i slično).

S desne strane polja za upis ili unos podataka nalazi se "Sažetak prijave" u kojem možete vidjet u kojem poglavlju se trenutno nalazite.



Polja koja su označena crvenom zvjezdicom obavezna su polja i dok ta polja nisu popunjena, ne možemo poslati prijavu na natječaj.



Neka polja sadržavaju dodatan opis koji se nalazi na uskličniku kraj naziva polja i ispod samog polja.

Izjave su polja unutar natječaja koja se označavaju klikom na polje ispred izjave kako bi potvrdili podatke u istoj.

U slučaju polja u kojima piše "**Učitavanje datoteke**", potrebno je kliknuti na opciju "Učitavanje datoteke" i sa svog računala učitati traženu datoteku. AKO JE POTREBNO UČITATI VIŠE DATOTEKA U ISTO POLJE, ZA SVAKU NOVU DATOTETKU KLIKNEMO UČITAVANJE DATOTEKE I ODABEREMO DATOTEKU S NAŠEG RAČUNALA.



SOM NATJEČAJI

Upravljačka ploča

Natječaji

Pretraga po kodu

Moje prijave

Obavijesti

Postavke

DOKUMENTACIJA

DOKUMENTACIJA

* **Obrazac životopisa voditelja programa**

Učitavanje datoteke

Obrazac životopisa voditelja projekta 2022.docx

Obrazac

Obrazac se nalazi ispod naziva natječaja, isti je potrebno preuzeti, te ispunjen i potpisan učitati u sustav.

* **Obrazac izjave o financiranim projektima/programima**

Učitavanje datoteke

Izjava o financiranim projektima 2022.docx

Izjava

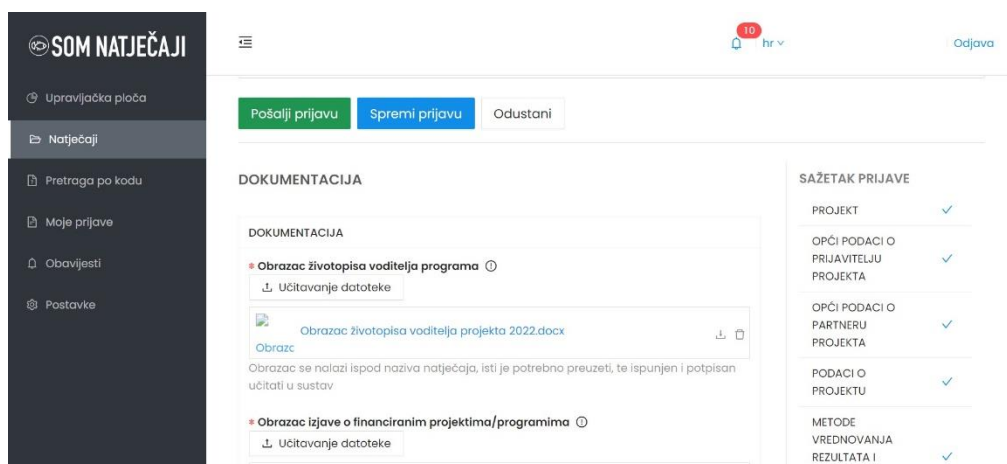
Obrazac se nalazi ispod naziva natječaja, isti je potrebno preuzeti, te ispunjen i potpisan učitati u sustav.

SAŽETAK PRIJAVE

PROJEKT	✓
OPĆI PODACI O PRIJAVITELJU PROJEKTA	✓
OPĆI PODACI O PARTNERU PROJEKTA	✓
PODACI O PROJEKTU	✓
METODE VREDNOVANJA REZULTATA I ODRŽIVOST PROJEKTA	✓
PRIJAVA PRORAČUNA	✓

S desne strane svakog natječaja nalazi se sažetak prijave u kojem možemo vidjeti jesu li sva polja pravilno popunjena. Ako jesu, poglavlja u prijavi bit će označena kvačicom.

Nakon završetka rada na prijavi natječaja, prijavu možemo spremiti bez slanja, što znači da smo spremili sve podatke do sada upisane, no nastaviti ćemo s popunom ostatka prijave.



SOM NATJEČAJI

Upravljačka ploča

Natječaji

Pretraga po kodu

Moje prijave

Obavijesti

Postavke

DOKUMENTACIJA

DOKUMENTACIJA

* **Obrazac životopisa voditelja programa**

Učitavanje datoteke

Obrazac životopisa voditelja projekta 2022.docx

Obrazac

Obrazac se nalazi ispod naziva natječaja, isti je potrebno preuzeti, te ispunjen i potpisan učitati u sustav.

* **Obrazac izjave o financiranim projektima/programima**

Učitavanje datoteke

SAŽETAK PRIJAVE

PROJEKT	✓
OPĆI PODACI O PRIJAVITELJU PROJEKTA	✓
OPĆI PODACI O PARTNERU PROJEKTA	✓
PODACI O PROJEKTU	✓
METODE VREDNOVANJA REZULTATA I	✓

Pošalji prijavu Spremi prijavu Odustani

Ako smo popunili sva obavezna polja i želimo poslati prijavu, klikom na **"Pošalji prijavu"** s time smo završili prijavu na natječaj. Nakon slanja više nemamo mogućnosti mjenjanja podataka u prijavi.

U slučaju da prijavu želimo spremiti i nastaviti kasnije s popunjavanjem iste, to možemo učiniti klikom na **Spremi prijavu**. Našu prijavu možemo pronaći u izborniku **"Moje prijave"**, te možemo nastaviti s popunjavanjem.

KONTAKT KORISNIČKE PODRŠKE ZA TEHNIČKA PITANJA (FUNKCIONIRANJE APLIKACIJE I RAD U APLIKACIJI):

E-mail: podrska@som-system.com