

NEKLASIFICIRANO
2. NVD - TEKLIĆEM



REPUBLIKA HRVATSKA
MINISTARSTVO UNUTARNJIH POSLOVA
POLICIJSKA UPRAVA VIROVITIČKO-PODRAVSKA

Broj: 511-16-01-1/4-1361/2020
Virovitica, 02. ožujka 2020. godine

REPUBLIKA HRVATSKA
VIROVITIČKO-PODRAVSKA ŽUPANIJA
2189/1

PRIMLJENO	04-03-2020	ORG JED
KLASA		Cy
BR SROJ		PRIL VRIJ

VIROVITIČKO-PODRAVSKA ŽUPANIJA
TAJNIŠTVO

**PREDMET: Izvješće o stanju sigurnosti na području
PU virovitičko-podravske za 2019. godinu
- dostavlja se.-**

Poštovani,

U prilogu dopisa dostavljamo Izvješće o stanju sigurnosti na području
Policijske uprave virovitičko-podravske za 2019. godinu.

S poštovanjem,



NAČELNIK
POLICIJSKE UPRAVE

Siniša Knežević

Prilog: kao u tekstu.-



REPUBLIKA HRVATSKA
MINISTARSTVO UNUTARNJIH POSLOVA
POLICIJSKA UPRAVA VIROVITIČKO-PODRAVSKA

IZVJEŠĆE O STANJU SIGURNOSTI
NA PODRUČJU POLICIJSKE UPRAVE
VIROVITIČKO-PODRAVSKE
ZA 2019. GODINU

VIROVITICA, veljača 2020. g.

Sadržaj

1. UVOD	2
2. OPĆE STANJE SIGURNOSTI	3
2.1. KRIMINALITET	4
2.1.1. OPĆI KRIMINALITET	5
2.1.2. GOSPODARSKI KRIMINALITET	7
2.1.3. ORGANIZIRANI KRIMINALITET	8
2.1.4. KRIMINALITET ZLOUPORABE DROGA	9
2.1.5. MALOLJETNIČKI KRIMINALITET	9
2.1.5. KRIMINALITET TERORIZMA, EKSTREMNOG NASILJA I RATNIH ZLOČINA	11
2.2. KRIMINALITET PO PRIVATNOJ TUŽBI I IZOSTANKU PRIJEDLOGA	11
3. SAMOUBOJSTVA I NESRETNI SLUČAJEVI	12
4. SIGURNOST CESTOVNOG PROMETA	12
5. JAVNI RED I MIR.....	15
5.1. PREKRŠAJI PROTIV JRM I NJIHOVI POČINITELJI	15
5.2. OSTALI PREKRŠAJI I NJIHOVI POČINITELJI.....	17
6. SIGURNOST DRŽAVNE GRANICE	18
7. POŽARI	19
8. VIJEĆA ZA PREVENCIJU, PREVENTIVNI PROJEKTI I AKCIJE	19

1. UVOD

S ciljem podizanja stanja sigurnosti na prostorima Virovitičko-podravске županije, Policijska uprava virovitičko-podravska je tijekom 2019. godine poduzimala sve mjere i radnje kako bi se policija što više približila građanima i institucijama, bila joj na usluzi kao „javni servis građana“, te je svojim proaktivnim i preventivno-represivnim djelovanjem, kao i provođenjem strateških ciljeva tijekom cijele 2019. godine, održala povoljno stanje sigurnosti.

U usporedbi sa 2018. godinom, opće stanje sigurnosti tijekom 2019. godine obilježeno je:

- povećanjem broja zabilježenih kaznenih djela, povećanjem postotka naknadne otkrivenosti i povećanjem postotka ukupne razriješenosti kaznenih djela;
- smanjenjem broja prometnih nesreća, istim brojem poginulih osoba u prometnim nesrećama, smanjenjem broja teško ozlijeđenih te povećanjem broja lakše ozlijeđenih;
- smanjenjem ukupnog broja prekršaja u cestovnom prometu, povećanjem broja prekršaja iz područja javnog reda i mira i povećanjem broja prekršaja iz ostalih zakonskih propisa;
- povećanjem broja evidentiranih požara i povećanjem iznosa mat. štete nastale u požarima.

U nastavku ovog izvješća detaljnije ćemo obraditi pojedine sigurnosne pokazatelje i usporediti ih sa 2018. godinom.

2. OPĆE STANJE SIGURNOSTI

Karakteristični sigurnosni pokazatelji 2019. i 2018. godine.

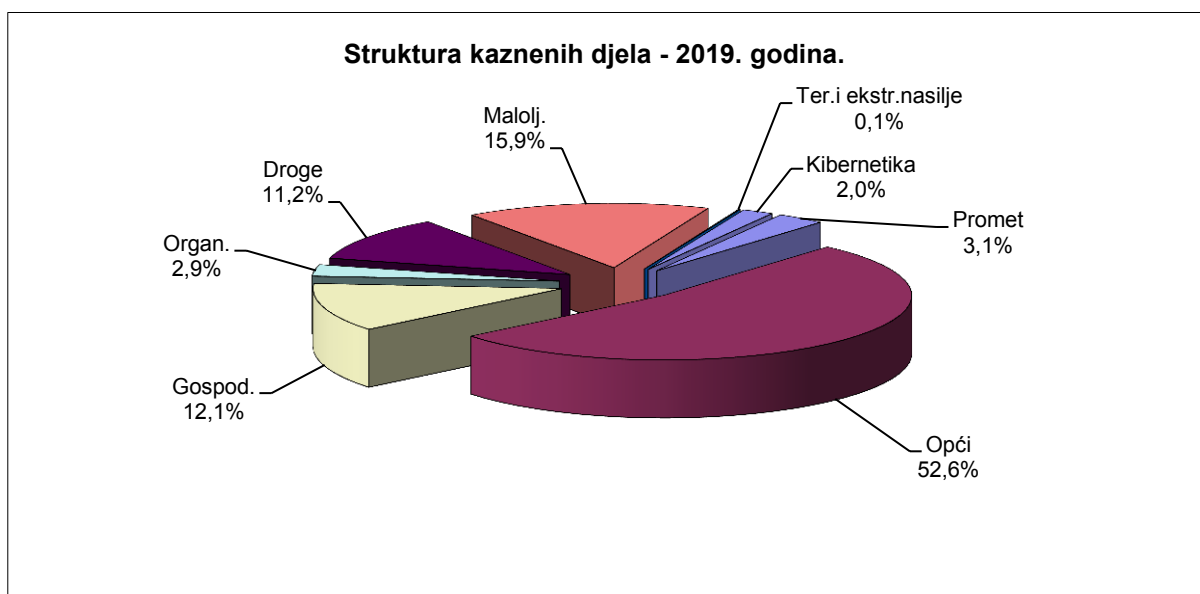
KRIMINALITET	2018.	2019.	+/-	+/- %
UKUPNO KAZNENIH DJELA	973	1081	+108	+11,1%
UKUPNO RAZRIJEŠENO KD (%)	79,75	82,61	+3,0	+3,6%
KAZNENA DJELA PROMETA	39	34	-5	-12,8%
Obijesna vožnja u cestovnom prometu	13	9	-4	-30,8%
Izazivanje prom. nesreće u cest. prometu	26	25	-1	-3,8%
OPĆI KRIMINALITET	592	569	-23	-3,9%
ubojstva i teška ubojstva	1	0	-1	-100,0%
Razbojništva i razbojničke krađe	3	1	-2	-66,7%
teške krađe	127	124	-3	-2,4%
Krađe	151	110	-41	-27,2%
KAZN.-PRAV. ZAŠTITA DJECE I OBITELJI	129	172	+43	+33,3%
TERORIZAM I EKSTREMNO NASILJE	0	1	+1	+100,0%
RATNI ZLOČINI	0	0	0	0,0%
ORGANIZIRANI KRIMINALITET	23	31	+8	+34,8%
GOSPODARSKI KRIMINALITET	151	131	-20	-13,2%
KRIMINALITET ZLOUPORABE DROGA	30	121	+91	+303,3%
PREKRŠAJI - JRM	314	331	+17	+5,4%
PREKRŠAJI - OSTALI ZAKONI	1.360	1376	+16	+1,2%
PROMETNI PREKRŠAJI	19.805	17884	-1.921	-9,7%
UKUPNO PROMETNIH NESREĆA	633	571	-62	-9,8%
broj poginulih osoba	6	6	0	0,0%
broj ozlijeđenih osoba - LTO	189	210	+21	+11,1%
broj ozlijeđenih osoba - TTO	51	38	-13	-25,5%
JAVNA OKUPLJANJA	146	173	+27	+18,5%
PROMET PUTNIKA PREKO DG	510.179	530.552	+20.373	+4,0%
PROMET VOZILA PREKO DG	260.669	281.511	+20.842	+8,0%
POŽARI	71	149	+78	+109,9%
SAMOUBOJSTVA	17	14	-3	-17,6%
Pokušaji samoubojstva	22	25	+3	+13,6%
NESRETNI SLUČAJEVI (Smrt+tjelesna ozljeda+bez ozljeda)	71	94	+23	+32,4%
Smrtna posljedica	4	3	-1	-25,0%
Tjelesna ozljeda (LTO+TTO)	44	63	+19	+43,2%

2.1. KRIMINALITET

Iz područja kriminaliteta, u 2019. godini zabilježeno je ukupno 1.081 kaznenih djela, što je u odnosu na 2018. godinu (973 kaznenih djela) povećanje za 108 kaznenih djela ili +11,1%. Za činjenje tih djela evidentirana su 421 počinitelja, što je u odnosu na 2018. godinu (415) povećanje za 6 počinitelja ili +1,4%. Kod ukupne razriješenosti kaznenih djela u 2019. godini bilježi se povećanje u odnosu na 2018. godinu za +3,6%, te ista iznosi 82,61%.

Evidentirana 421 počinitelja prijavljena su za 893 razriješenih kaznenih djela. Prema dobnim skupinama počinitelja kaznenih djela, u dobi do 14 godina života evidentirana su 6 počinitelja, od 14 do 16 godina 5 počinitelja, od 16 do 18 godina 4 počinitelja, od 18 do 21 godine 35 počinitelja, od 21 do 25 godina 36 počinitelja, od 25 do 29 godina 29 počinitelja, od 29 do 39 godina 106 počinitelja, od 39 do 49 godina 80 počinitelja te od 49 do 59 godina 58 počinitelja te od 59 i više godina 60 počinitelja. Strani državljani počinili su 8 kaznenih djela.

U strukturi kaznenih djela sudjeluju kaznena djela općeg kriminaliteta sa 569 kaznenih djela ili 52,6%, kriminaliteta prometa sa 34 kaznenih djela ili 3,1%, gospodarskog kriminaliteta sa 131 kaznenih djela ili 12,1%, organiziranog kriminaliteta sa 31 kaznenih djela ili 2,9%, kriminaliteta iz područja droga sa 121 kaznenih djela ili 11,2%, iz djelokruga suzbijanja maloljetničke delikvencije i kriminaliteta na štetu mladeži i obitelji sa 172 kaznenih djela ili 15,9%, kriminaliteta terorizma i ekstremnog nasilja sa 1 kaznenim djelom ili 0,1% i kibernetički kriminalitet sa 22 kaznenih djela ili 2,0%.



2.1.1. OPĆI KRIMINALITET

Tijekom 2019. godine ukupno je zabilježeno **569 kaznenih djela općeg kriminaliteta**, što iznosi 52,6% od ukupnog broja kaznenih djela (1.081). U odnosu na 2018. godinu (592 KD) bilježi se smanjenje za 23 kaznenih djela ili -3,9%. Po poznatim počiniteljima evidentirano je 153 kaznenih djela ili 26,9% od ukupnog broja kaznenih djela općeg kriminaliteta (od toga su počinitelji 6 kaznenih djela uhvaćeni na djelu), a po nepoznatim počiniteljima evidentirano je 416 kaznenih djela ili 73,1%. Operativnim radom naknadno su otkriveni počinitelji kod 230 kaznenih djela općeg kriminaliteta u 2019. godini, te počinitelji 17 kaznenih djela iz prethodnog razdoblja. Postotak otkrivenosti kaznenih djela općeg kriminaliteta počinjenih po nepoznatim počiniteljima u 2019. godini iznosi 55,3%, a ukupna razriješenost iznosi 67,3%. Ukupna prijavljena materijalna šteta pričinjena ovim kaznenim djelima iznosi 6.818.537 kune (u 2018. godini 2.452.738 kune).

U domeni **kaznenih djela protiv života i tijela** tijekom 2019. godine evidentirano je 14 kaznenih djela teške tjelesne ozljede od kojih je 13 razriješeno a 1 je ostalo nerazriješeno. Osim kaznenih djela teške tjelesne ozljede zabilježeno je i 1 kazneno djelo osobito teške tjelesne ozljede koje je razriješeno. Evidentirano je 3 kaznenih djela tjelesne ozljede koja su razriješena. Osim navedenih kaznenih djela evidentirano je 1 kazneno djelo sudjelovanja u tučnjavi te 1 kazneno djelo ne pružanja pomoći. Oba navedena kaznena djela su razriješena. Postotak naknadne otkrivenosti kaznenih djela protiv života i tijela iznosi 92,3%. Ukupna razriješenost kaznenih djela protiv života i tijela također iznosi 95,0%.

Kaznena djela protiv imovine zauzimaju najveći broj svih evidentiranih kaznenih djela što je 318 kaznenih djela odnosno 29,4% od uk. broja kaznenih djela (1.081). Po poznatim počiniteljima evidentirano je 33 kaznenih djela a po nepoznatim počiniteljima 285 kaznenih djela. Razriješeno je 141 kaznenih djela a 177 kaznenih djela ostalo je neotkriveno. Postotak otkrivenosti kaznih djela protiv imovine počinjenih po nepoznatim počiniteljima iznosi 37,9% a ukupna razriješenost 44,3%.

Unutar kaznenih djela protiv imovine, teške krađe sudjeluju sa 124 kaznenih djela ili 11,5% od uk. broja kaznenih djela. Od 124 kaznenih djela teških krađa razriješena su 39 kaznena djela a 85 kaznenih djela je ostalo nerazriješeno. Postotak naknadne otkrivenosti kaznenih djela teških krađa počinjenih po nepoznatim počiniteljima u 2019. godini iznosi 29,8% a ukupna razriješenost 31,5%.

U 2019. godini zabilježeno je 110 kaznenih djela krađe ili 10,2% od uk. broja kaznenih djela. Razriješeno je 43 kaznenih djela krađa a 67 kaznenih djela krađa je ostalo nerazriješeno. Po poznatim počiniteljima evidentirano je 4 kaznenih djela a po nepoznatim počiniteljima 106 kaznenih djela. Postotak naknadne otkrivenosti kaznenih djela krađa počinjenih po nepoznatim počiniteljima iznosi 36,8%, a ukupna razriješenost 39,1%.

Tijekom 2019. godine evidentirano je 1 kazneno djela razbojništva i 6 kaznenih djela razbojničke krađe. Od navedenih kaznenih djela razriješena su 4 kaznena djela a 3 su ostala nerazriješena. Postotak ukupne razriješenosti iznosi 57,1% a naknadne otkrivenosti 42,9%.

Tijekom 2019. godine evidentirano je 43 kaznenih djela oštećenja tuđih stvari što je postotak od 3,9% od uk. broja kaznenih djela, od kojih je 26 kaznenih djela ili 60,5% razriješeno (ukupna

razriješenost) a 17 kaznenih djela ili 39,5% je ostalo nerazriješeno. Naknadna otkrivačka djelatnost ovih kaznenih djela iznosi 43,3%.

Evidentirano je i 6 kaznenih djela prikrivanja što iznosi 0,6% od uk. broja kaznenih djela. Svih 6 kaznenih djela prikrivanja razriješena su pa naknadna otkrivačka djelatnost i ukupna razriješenost iznosi 100,0%.

Struktura kaznenih djela općeg kriminaliteta

R.b.	Članak K.D.	Kaznena djela općeg kriminaliteta	Prijavljena kaznena djela			Razriješena k. d.		Nakn. otkrivena		% od uk. prijavlj.
			Ukupno	Zatečen	Nepoznat	Ukupno	%	Ukupno	%	
KD protiv života i tijela			20		13	19	95,0	12	92,3	3,28
1.	117.	Tjelesna ozljeda	3		2	3	100,0	2	100,0	0,52
2.	118.	Teška tjelesna ozljeda	14		9	13	92,8	8	88,9	2,46
3.	119.	Osobito teška tjelesna ozljeda	1			1	100,0			0,1
4.	122.	Sudjelovanje u tučnjavi	1		1	1	100,0	1	100,0	0,1
5.	123.	Nepružanje pomoći	1		1	1	100,0	1	100,0	0,1
KD protiv imovine			318	4	285	141	44,3	108	37,9	55,77
6.	228.	Krađa	110	1	106	43	39,1	39	36,8	19,33
7.	229.	Teška krađa	124	2	121	39	31,5	36	29,8	21,79
8.	230.	Razbojništvo	1		1	1	100,0	1	100,0	0,1
9.	231.	Razbojnička krađa	6		5	3	50,0	2	40,0	1,05
10.	235.	Oštećenje tuđe stvari	43	1	30	26	60,5	13	43,3	7,55
11.	236.	Prijevара	28		16	23	82,1	11	68,8	4,9
12.	244.	Prikrivanje	6		6	6	100,0	6	100,0	1,05
Ostala KD općeg kriminaliteta			231	2	118	223	96,5	110	97,34	40,3
13.	136.	Protupravno oduzimanje slobode	1			1	100,0		0,0	0,1
14.	139.	Prijetnja	95		18	93	97,9	16	88,89	16,7
15.	140.	Nametljivo ponašanje	10		3	9	90,0	2	66,67	1,7
16.	141.	Narušavanje nepovredivosti doma i posl. prostora	1			1	100,0		0,0	0,1
17.	143.	Neovlašteno zvučno snimanje i prisluškivanje	3			3	100,0		0,0	0,5
18.	146.	Nedozvoljena uporaba osobnih podataka	6		5	4	66,6	3	60,0	1,05
19.	152.	Spolni odnošaj bez pristanka	1			1	100,0		0,0	0,1
20.	153.	Silovanje	1		1	1	100,0	1	100,0	0,1
21.	155.	Bludne radnje	1			1	100,0		0,0	0,1
22.	156.	Spolno uznemiravanje	2			2	100,0		0,0	0,35
23.	204.	Protuzakoniti lov i ribolov	3		3	2	66,6	2	66,67	0,52
24.	205.	Ubijanje ili mučenje životinja	1		1	0	0,0		0,0	0,1
25.	215 sa požarom	Dov. u opas. života i imov. općeopasnom radnjom ili sredstvom	1			1	100,0		0,0	0,1
26.	215 bez požara	Dov. u opas. života i imov. općeopasnom radnjom ili sredstvom	4		1	4	100,0	1	100,0	0,7
27.	216.	Uništenje ili oštećenje javnih naprava	1		1	1	100,0	1	100,0	0,1
28.	278.	Krivotvorenje isprave	46	1	44	46	100,0	44	100,0	8,08
29.	281.	Ovjeravanje neistinitog sadržaja	6		6	6	100,0	6	100,0	1,05
30.	304.	Lažno prijavljivanje kaznenog djela	2		1	2	100,0	1	100,0	0,35
31.	305.	Davanje lažnog iskaza	1		1	1	100,0	1	100,0	0,1
32.	306.	Sprečavanje dokazivanja	1		1	1	100,0	1	100,0	0,1
33.	311.	Neizvršenje sudske odluke	1		1	1	100,0	1	100,0	0,1

34.	314.	Prisila prema sl. osobi	4			4	100,0		0,0	0,7
35.	315.	Napad na služ. osobu	6	1		6	100,0		0,0	1,05
36.	315.A	Napad na služ. osobu	1			1	100,0		0,0	0,1
37.	316.	Lažna uzbuna	3		3	3	100,0	3	100,0	0,52
38.	317.	Skidanje i povreda službenog pečata i znaka	1		1	1	100,0	1	100,0	0,1
39.	323.A	Nasilničko ponašanje	1			1	100,0			0,1
40.	332.	Povreda mira pokojnika	27		27	26	96,3	26	96,3	4,7
UKUPNO			569	6	416	383	67,3	230	55,29	100,0

2.1.2. GOSPODARSKI KRIMINALITET

Tijekom 2019. godine zabilježeno je **131 kaznenih djela gospodarskog kriminaliteta**. U odnosu na 2018. godinu (151 kaznenih djela) bilježi se smanjenje za 20 kaznenih djela ili -13,2%. Ukupna prijavljena materijalna šteta pričinjena ovim kaznenim djelima iznosi 32.283.685 kune (u 2018. godini 5.849.675 kune). Po poznatim počiniteljima evidentirano je 94 kaznenih djela (od toga su počinitelji 2 kaznena djela uhvaćeni na djelu), a po nepoznatim počiniteljima evidentirano je 37 kaznenih djela. Operativnim radom naknadno su otkriveni počinitelji kod 37 kaznenih djela gospodarskog kriminaliteta u 2019. godini. Postotak naknadne otkrivenosti kaznenih djela gospodarskog kriminaliteta počinjenih po nepoznatim počiniteljima u 2019. godini iznosi 100,0% drugim riječima sva kaznena djela sa nepoznatim počiniteljima su razriješena. Ukupna razriješenost iznosi 100,0%. Zbog osnovane sumnje da su počinili kaznena djela gospodarskog kriminaliteta prijavljeno je 27 osoba.

U strukturi kaznenih djela gospodarskog kriminaliteta najviše su zastupljena kaznena djela krivotvorenja sl. ili poslovne isprave sa 61 kaznenih djela ili 5,6% od uk. broja kaznenih djela. Razriješeno je svih 61 kaznenih djela krivotvorenja sl. ili poslovne isprave što iznosi 100,0% ukupne razriješenosti. Po nepoznatim počiniteljima evidentirano je 10 kaznenih djela koja su naknadno otkrivena što čini također 100,0% naknadne otkrivenosti. Za počinjenje ovih kaznenih djela evidentirana su 3 počinitelja.

U 2019. godini evidentirano je i 22 kaznenih djela utaja poreza ili carine. Od 22 kaznenih djela utaja poreza ili carine, 15 kaznenih djela je evidentirano sa nepoznatim počiniteljima koji su naknadno otkriveni. Naknadna otkrivačka djelatnost iznosi 100,0%, isto kao i ukupna razriješenost. Za počinjenje ovih kaznenih djela evidentirano je 6 počinitelja. 2 počinitelja su bila poznata u trenutku saznanja za djelo a 4 ih je naknadno otkriveno.

Tijekom 2019. godine također su zabilježena 22 kaznena djela zlouporaba položaja i ovlasti. Razriješeno je svih 22 kaznenih djela zlouporaba položaja i ovlasti što iznosi 100,0% ukupne razriješenosti ovih kaznenih djela. Za počinjenje ovih kaznenih djela evidentirano je 5 počinitelja koji su bili poznati u trenutku saznanja za kazneno djelo.

Struktura kaznenih djela gospodarskog kriminaliteta

R.b.	Članak K.D.	Kaznena djela gospodarskog kriminaliteta	Prijavljena kaznena djela			Razriješena k. d.		Nakn. otkrivena		% od uk. prijavlj.
			Ukupno	Zatečen	Nepoznat	Ukupno	%	Ukupno	%	
	KD protiv imovine (gosp. krim.)		12		10	12	100,0	10	100,0	9,16
1.	233.	Pronevjera	9		7	9	100,0	7	100,0	6,87
2.	241.	Povreda tuđih prava	3		3	3	100,0	3	100,0	2,29
	Ostala kd gospodarskog kriminaliteta		119	2	27	119	100,0	27	100,0	90,8
3.	132.	Neisplata plaće	5			5	100,0		0,0	3,81
4.	246.	Zlouporeba povjerenja u gospodarskom poslovanju	3			3	100,0		0,0	2,29
5.	247.	Prijevvara u gosp. poslovanju	1			1	100,0		0,0	0,76
6.	248.	Pov. obvez. vođ. trg. i posl. Knjiga	2		2	2	100,0	2	100,0	1,52
7.	256.	Utaja poreza ili carine	22		15	22	100,0	15	100,0	16,79
8.	264.	Nedozvoljena trgovina	2	2		2	100,0		0,0	1,52
9.	279.	Krivotvor. sl. ili posl. isprave	61		10	61	100,0	10	100,0	46,56
10.	291.	Zlouporeba položaja i ovlasti	22			22	100,0		0,0	16,79
11.	626.	Zakon o trgovačkim društvima	1			1	100,0		0,0	0,76
UKUPNO			131	2	37	131	100,0	37	100,0	100,0

2.1.3. ORGANIZIRANI KRIMINALITET

Tijekom 2019. godine zabilježeno je **31 kaznenih djela organiziranog kriminaliteta**. U odnosu na 2018. godinu bilježi se povećanje za 8 kaznenih djela ili 34,8%. Ukupna prijavljena materijalna šteta pričinjena ovim kaznenim djelima iznosi 10.765 kune (u 2018. godini 3.250 kune). Po poznatim počiniteljima evidentirano je 11 kaznenih djela a po nepoznatim počiniteljima evidentirano je 20 kaznenih djela. Operativnim radom naknadno su otkriveni počinitelji kod 19 kaznenih djela organiziranog kriminaliteta. Postotak naknadne otkrivenosti kaznenih djela gospodarskog kriminaliteta počinjenih po nepoznatim počiniteljima godini iznosi 95,0%, a ukupna razriješenost iznosi 96,7%. Zbog osnovane sumnje da su počinili kaznena djela organiziranog kriminaliteta prijavljeno je 18 osoba.

Unutar kaznenih djela organiziranog kriminaliteta najviše kaznenih djela zabilježeno je u kaznenim djelima nedozvoljene trgovine - 14 kaznenih djela od kojih je 13 razriješeno. Naknadna otkrivačka djelatnost iznosi 87,50% a ukupna razriješenost 92,8%. Evidentirano je 9 kaznenih djela nedozvoljenog posjedovanja, izrade i nabavljanja oružja i eksplozivnih tvari koja su razriješena. Ukupna razriješenost i naknadna otkrivačka djelatnost iznosi 100,0%. Zabilježeno je i 7 kaznenih djela krivotvorenja novca koja su razriješena. Ukupna razriješenost i naknadna otkrivačka djelatnost ovih kaznenih djela iznosi također 100,0%.

Za počinjenje kaznenih djela organiziranog kriminaliteta evidentirano je 18 osoba. Od kojih je 8 počinitelja kaznenih djela organiziranog kriminaliteta naknadno otkriveno.

Struktura kaznenih djela organiziranog kriminaliteta

R. b.	Članak k.d.	Kaznena djela organiziranog kriminaliteta	Prijavljena kaznena djela			Razriješena k. d.		Naknadno otkrivena k.d.		
			Ukupno	Zatečen	Nepoznat	Ukupno	%	Ukupno	%	% izvješt
Kd protiv imovine (org. krim.)			1		1	1	100,0	1	100,0	3,22
1.	243.	Iznuda	1		1	1	100,0	1	100,0	3,22
Ostala kd organiziranog krim.			30	5	19	29	96,66	18	94,7	96,77
2.	264.	Nedozvoljena trgovina	14	4	8	13	92,85	7	87,50	45,16
3.	274.	Krivotvorenje novca	7		6	7	100,0	6	100,0	22,6
4.	331.	Nedoz. posjed., izrada i nabavljanje oružja i ekspl. tvari	9	1	5	9	100,0	5	100,0	29,0
UKUPNO			31	5	20	30	96,7	19	95,0	100,0

2.1.4. KRIMINALITET ZLOUPORABE DROGA

Tijekom 2019. godine zabilježeno je ukupno **121 kaznenih djela zlorporabe droga** što je smanjenje za 91 kaznenih djela ili -303,3% u odnosu na 2018. godinu. Po poznatim počiniteljima evidentirano je 11 kaznenih djela a po nepoznatim počiniteljima evidentirano je 110 kaznenih djela. Operativnim radom naknadno su otkriveni počinitelji svih 110 kaznenih djela zlorporabe droga. Postotak otkrivenosti kaznenih djela zlorporabe droga počinjenih po nepoznatim počiniteljima godini iznosi 100,0% a ukupna razriješenost također iznosi 100,0%. Zbog osnovane sumnje da su počinili kaznena djela zlorporabe droga prijavljeno je 25 osoba.

Najviše kaznenih djela kriminaliteta zlorporabe droga pripada kaznenim djelima neovlaštene proizvodnje i prometa drogama sa 102 kaznenih djela ili 9,4% od ukupnog broja kaznenih djela. Evidentirano je 19 kaznenih djela omogućavanja trošenja droga ili 1,8%. Za počinjenje navedenih kaznenih djela evidentirano je 25 osoba.

Struktura kaznenih djela zlorporabe droga

R.b.	Članak k.d.	Kaznena djela zlorporabe droga	Prijavljena kaznena djela			Razriješena k. d.		Naknadno otkrivena		
			Ukupno	Zatečen	Nepoznat	Ukupno	%	Ukupno	%	% izvješt.
1.	190.	Neovlaštena proizvodnja i promet drogama	102	4	95	102	100,0	95	100,0	2,1
2.	191.	Omogućavanje trošenja droga	19	4	15	19	100,0	15	100,0	1,0
UKUPNO			121	8	110	121	100,0	110	100,0	100,0

Zbog osnovane sumnje da su počinili kaznena djela zlorporaba droga evidentirane su 4 osobe u dobi od 18 do 21 godine, 2 osoba u dobi od 21-25 godine i 19 osoba starosti od 25 i više godina.

2.1.5. MALOLJETNIČKI KRIMINALITET

Od kaznenih djela iz grupacije **maloljetničke delikvencije i kriminaliteta na štetu mladeži i obitelji zabilježeno je 172 kaznenih djela** što je povećanje za 43 kaznenih djela ili +33,3% u odnosu na 2018. godinu. Ukupna prijavljena materijalna šteta pričinjena ovim kaznenim djelima iznosi

406.7378 kune (u 2018. godini 625.707 kune). Po poznatim počiniteljima evidentirano je 130 kaznenih djela a po nepoznatim počiniteljima evidentirano je 42 kaznenih djela. Operativnim radom naknadno su otkriveni počinitelji kod 42 kaznenih djela. Postotak otkrivenosti kaznenih djela maloljetničke delikvencije i kriminaliteta na štetu mladeži i obitelji počinjenih po nepoznatim počiniteljima godini iznosi 100,0%, a ukupna razriješenost iznosi također 100,0%. Zbog osnovane sumnje da su počinili kaznena djela maloljetničke delikvencije i kriminaliteta na štetu mladeži i obitelji prijavljeno je 82 osoba.

Evidentiranih 42 kaznenih djela prijetnje čine 3,8% od ukupnog broja kaznenih djela. Sva kaznena dijela prijetnje su razriješena odnosno ukupna razriješenost i naknadna otkrivačka djelatnost ovih kaznenih dijela iznosi 100,0%. Za navedena kaznena djela ukupno je evidentirano 30 osoba.

Ukupno je zabilježeno 31 kaznenih djela nasilja u obitelji koja su razriješena odnosno ukupna razriješenost i naknadna otkrivačka djelatnost ovih kaznenih dijela iznosi 100,0%. Za navedena kaznena djela ukupno je evidentirano 8 osoba.

Od kaznenih djela iz grupacije maloljetničke delikvencije i kriminaliteta na štetu mladeži i obitelji njih 28 otpada na kaznena djela povreda dužnosti uzdržavanja koja su razriješena odnosno ukupna razriješenost i naknadna otkrivačka djelatnost ovih kaznenih dijela iznosi 100,0%. Evidentiranih 28 kaznenih djela povreda dužnosti uzdržavanja čine 2,6% od ukupnog broja kaznenih djela. Za navedena kaznena djela ukupno je evidentirano 17 osoba.

Struktura kaznenih djela maloljetničkog kriminaliteta

R.b.	Kaznena djela maloljetničkog kriminaliteta		Prijavljena kaznena djela			Razriješena k. d.		Nakn. otkrivena		% od uk. prijavlj.
			Ukupno	Zatečen	Nepoznat	Ukupno	%	Ukupno	%	
	Kd protiv života i tijela		6		2	6	100,0	2	100,0	3,48
1.	117.	Tjelesna ozljeda	4		1	4	100,0	1	100,0	2,32
2.	118.	Teška tjelesna ozljeda	2		1	2	100,0	1	100,0	1,16
	KD protiv spolne slobode		5			5	100,0			2,9
3.	152.	Spolni odnošaj bez pristanka	4			4	100,0			2,32
4.	155.	Bludne radnje	1			1	100,0			0,58
	KD spol. zlost. i iskoriš. djeteta		25		14	25	100,0	14	100,0	14,51
5.	158.	Spolna zloupraba djeteta mlađeg od 15 godina	8		3	8	100,0	3	100,0	4,65
6.	160.	Zadovoljenje pohote pred djetetom mlađim od 15 godina	2			2	100,0			1,16
7.	162.	Podvođenje djeteta	1			1	100,0			0,58
8.	163.	Iskorištavanje djece za pornografiju	7		5	7	100,0	5	100,0	4,06
9.	165.	Upoznavanje djece sa pornografijom	7		6	7	100,0	6	100,0	4,06
	Ostala KD maloljetničkog		136		26	136	100,0	26	100,0	79,03
10.	139.	Prijetnja	42		2	42	100,0	2	100,0	24,41
11.	146.	Nedozvoljena uporaba osobnih podataka	1		1	1	100,0	1	100,0	0,58
12.	170.	Omogućavanje izvanbračnog života s djetetom	2		2	2	100,0	2	100,0	1,16
13.	172.	Povreda dužnosti uzdržavanja	28		3	28	100,0	3	100,0	16,27
14.	173.	Neprovođenje odluke za zaštitu dobiti djeteta	7		3	7	100,0	3	100,0	4,06
15.	177.	Povreda djetetovih prava	25		8	25	100,0	8	100,0	14,53
16.	179.A	Nasilje u obitelji	31		7	31	100,0	7	100,0	18,02
SVEUKUPNO			172		42	172	100,0	42	100,0	100,0

2.1.5. KRIMINALITET TERORIZMA, EKSTREMNOG NASILJA I RATNIH ZLOČINA

U 2019. godini zabilježeno je 1 kazneno djelo javnog poticanja na nasilje i mržnju (u 2018. godini nisu zabilježena kaznena djela terorizma, ekstremnog nasilja i ratnih zločina). Za počinjenje navedenog kaznenog djela evidentirana je 1 osoba starosti od 21 – 25 godina.

2.2. KRIMINALITET PO PRIVATNOJ TUŽBI I IZOSTANKU PRIJEDLOGA

Iz skupine kaznenih djela koja se progone privatnom tužbom ili se ne progone zbog izostanka prijedloga oštećenog, tijekom 2019. godine prijavljeno je i obrađeno ukupno **386 kaznenih djela** što predstavlja smanjenje za 50 kaznenih djela ili -11,5% u odnosu na 2018. godinu kada je evidentirano 436 kaznenih djela.

Od 386 kaznenih djela najviše je zabilježeno kaznenih djela protiv imovine, ukupno 164 kaznenih djela što iznosi 42,5% od ukupnog broja svih kaznenih djela koja se vode po privatnoj tužbi ili izostanku prijedloga. U odnosu na 2018. godinu kaznena djela protiv imovine su u porastu za 22 kaznenih djela ili +15,5%.

U 2019. godini zabilježeno je i 73 kaznenih djela protiv života i tijela što iznosi 18,9% od ukupnog broja svih kaznenih djela koja se vode po privatnoj tužbi ili izostanku prijedloga. U odnosu na 2018. godinu kaznenih djela protiv života i tijela manje je za 20 kaznenih djela ili -21,5%.

Struktura kaznenih djela po privatnoj tužbi

Vrsta kaznenih djela	Članak KZ-a	2019. godina.	
		Prijavljeno kaznenih djela	Razriješeno kaznenih djela
KD protiv života i tijela	čl. 117. st. 1 u vezi sa st. 3 - Tjelesna ozljeda	73	66
KD protiv osobne slobode	čl. 139 st. 1. u vezi sa st. 4 - Prijetnja	39	37
KD protiv časti i ugleda	čl. 147. u vezi čl. 150. - Uvreda	5	3
	čl. 149. u vezi čl. 150. - Kleveta	3	3
KD protiv imovine	čl. 228 st.1 u vezi sa čl. 245. st. 4. - Krađa	3	2
	čl. 228 st.2 u vezi sa čl. 245. st. 1. - Krađa	148	76
	čl. 232. st. 1. 2. i 4. u vezi sa čl. 245. st. 1. - Utaja	9	3
	čl. 236 st. 3. u vezi sa čl. 245. st. 1. - Prijevarena	4	3
UKUPNO:		284	193

Struktura kaznenih djela za koja se ne progoni zbog izostanka prijedloga

Vrsta kaznenih djela	Članak KZ-a	2019. godina.	
		Prijavljena kaznena djela	Razriješena kaznena djela
KD protiv osobne slobode	čl. 139 st. 2. u vezi sa st. 4 - Prijetnja	37	36
	Čl. 140. St. 1. I 2. U vezi sa st. 3 – Nametljivo ponašanje	3	2
KD protiv privatnosti	čl. 141. st.1. u vezi sa st. 3 - Narušava. nepovredivosti doma i poslovnog prostora		
	Čl. 142. St. 1. I 2. U vezi sa st. 4. – Povreda tajnosti pisama i drugih pošiljaka		
KD protiv imovine	čl. 235. st.1. u vezi sa čl. 245. st. 3 - Oštećenje tuđe stvari	62	14
UKUPNO:		102	51

3. SAMOUBOJSTVA I NESRETNI SLUČAJEVI

U 2019. godini zabilježeno je **14 samoubojstava** (u 2018. godini, 17 samoubojstava) i **25 pokušaja samoubojstava** (u 2018. godini 22). Počinitelji izvršenih samoubojstava su najčešće muške osobe a samoubojstva su najčešće izvršena vješanjem (u 10 slučajeva). U pokušajima samoubojstava, najčešći počinitelji su ženske osobe, a samoubojstva su najčešće pokušavana trovanjem (u 14 slučajeva). Počinitelji izvršenih samoubojstava najčešće su u dobi od 50-65 godina (5 slučajeva) i preko 65 godina (također u 5 slučajeva) dok su počinitelji u evidentiranim pokušajima samoubojstava najčešće bili u dobi također od 50-65 godina (11 slučajeva), te u u dobi od 35-50 godina (2 slučajeva). Najčešće nisu poznati motivi počinjenja samoubojstva (10 samoubojstva sa nepoznatim motivima) dok su motivi kod pokušaja samoubojstva najčešće duševna poremećenost (u 11 slučajeva).

U 2019. godini zabilježili smo 83 nesretnih slučajeva, od toga 2 sa smrtnim posljedicama i 49 s tjelesnim ozljedama (u 2018. godini 72 nesretnih slučajeva - 5 sa smrtnim posljedicama i 53 sa tjelesnim ozljedama).

4. SIGURNOST CESTOVNOG PROMETA

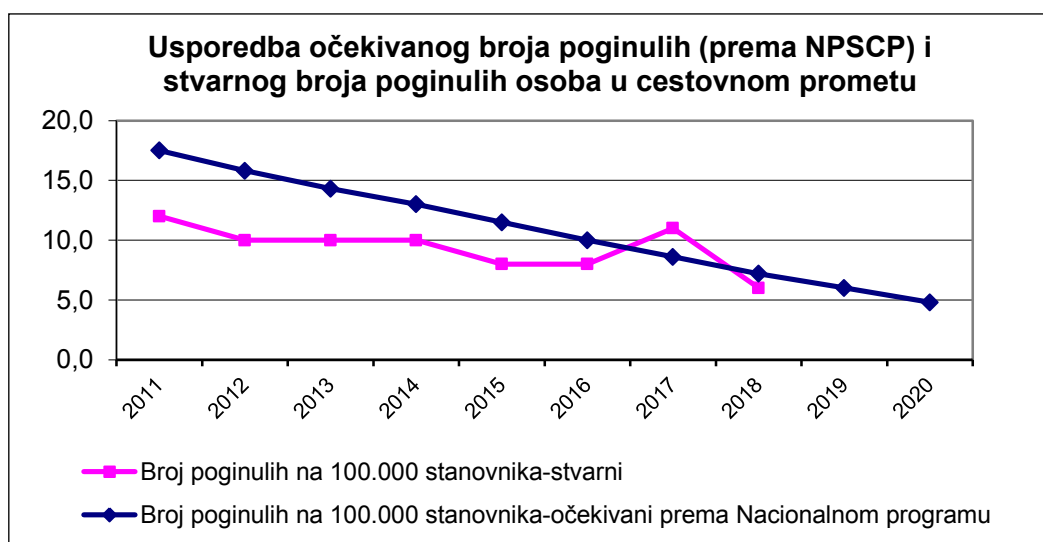
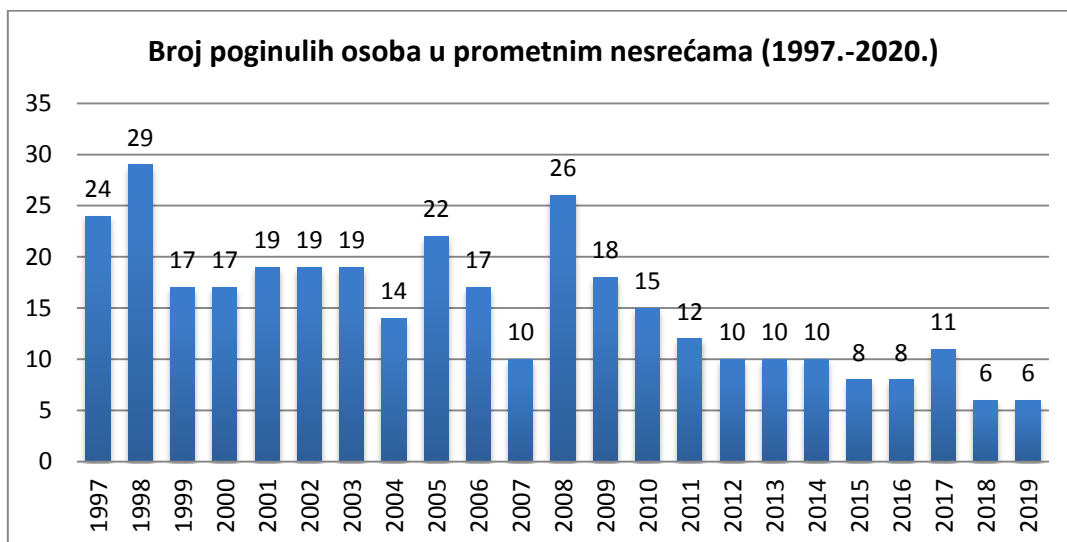
Na području Policijske uprave virovitičko-podravske tijekom 2019. godine **ukupno je zabilježeno 572 prometnih nesreća**, što je manje za 61 ili -9,6% prometnih nesreća u odnosu na 2018. godinu kada je evidentirano 633 prometnih nesreća.

U 2019. godini bilježimo 6 poginulih, 38 teže ozlijeđenih i 211 lakše ozlijeđenih osoba u prometnim nesrećama. U odnosu na 2018. godinu broj poginulih osoba je isti kao i 2019. godine, broj teško ozlijeđenih osoba u prometnim nesrećama u odnosu na 2018. godinu je manji za 13 osoba. Evidentirano je i povećanje broja lakše ozlijeđenih osoba u prometnim nesrećama za 22 osoba.

Broj nastradalih osoba u prometnim nesrećama

	2018.	2019.	+/-
poginulih osoba	6	6	0,0%
teške tjelesne ozljede	51	38	-25,5%
lake tjelesne ozljede	189	211	+11,6%

U prometnim nesrećama sa smrtno stradalim osobama poginulo je 4 vozača, 1 putnik i 1 pješak. Među teško ozlijeđenim osobama 30 je vozača, 5 putnika i 3 pješaka. Kod lakših tjelesnih ozljeda evidentirano je 129 vozača, 70 putnika te 11 pješaka.



Prema grafikonu Nacionalnog programa sigurnosti cestovnog prometa RH (2011.-2020.) koji brojčano prikazuje smrtno stradale osobe na 100.000 stanovnika, virovitičko-podravska županija od 2011. godine bilježi pad broja smrtno stradalih osoba u prometu. U 2019. godini, broj smrtno stradalih osoba u prometu prati procjene Nacionalnog programa sigurnosti cestovnog prometa po kojemu bi broj smrtno stradalih osoba u cestovnom prometu trebao u 2020. godini dosegnuti svoj minimum odnosno broj smrtno stradalih osoba u cestovnom prometu ne bi trebao biti veći od 5. Radi se o procijenjenim i stvarnim brojčanim pokazateljima, koji su u budućnosti podložni promjenama povezanim s objektivnim stanjem na terenu. Policijska uprava virovitičko-podravska poduzeti će sve potrebne mjere i radnje kako bi pratili procjenu Nacionalnog programa sigurnosti cestovnog prometa RH (2011.-2020.) odnosno kako bi broj smrtno stradalih osoba dosegao minimum.

Prema vrstama prometnih nesreća najviše je evidentirano slijetanja vozila s ceste u 97 prometnih nesreća ili 16,9% od ukupnog broja prometnih nesreća, bočnih sudara u 90 slučajeva ili 15,7%, iz suprotnih smjerova u 76 slučajeva prometnih nesreća ili 13,3%, udara vozila u parkirano vozilo također u 76 prometnih nesreća ili 13,3%, vožnja u slijedu u 59 slučajeva prometnih slučajeva ili 10,3%, udara vozila u objekt kraj ceste u 50 slučajeva ili 8,7% i vožnja unatrag u 34 slučajeva ili 5,9%.

Najčešći uzrok prometnih nesreća je bila brzina neprimjerena uvjetima u 114 slučajeva ili 19,9% od ukupnog broja prometnih nesreća, nepropisno kretanje vozila na kolniku u 80 slučajeva ili 14,0% od ukupnog broja prometnih nesreća, nepoštivanje prednosti prolaska u 71 slučajeva ili 12,4% od ukupnog broja prometnih nesreća i nepropisna vožnja unazad u 52 slučaja ili 9,1% od ukupnog broja prometnih nesreća.

U 2019. godini evidentirano je 34 kaznenih djela protiv sigurnosti cestovnog prometa, što u odnosu na 2018. godinu kada je evidentirano 39 kaznenih djela predstavlja smanjenje broja kaznenih djela za 5 ili -12,8%. Po poznatim počiniteljima evidentirano je 29 kaznenih djela a po nepoznatim počiniteljima evidentirano je 5 kaznenih djela koja su naknadno otkrivena. Tijekom 2019. godine, zabilježeno je 25 kaznenih djela izazivanja prometne nesreće u cestovnom prometu opisano u čl. 227 kaznenog zakona i 9 kaznenih djela obijesne vožnja u cestovnom prometu opisano u čl. 226 kaznenog zakona. Postotak otkrivenosti kaznenih djela prometa počinjenih po nepoznatim počiniteljima u 2019. godini iznosi 100,0%, a ukupna razriješenost kaznenih djela prometa iznosi također 100,0%.

Tijekom 2019. godine ukupno je sankcionirano **17.884 prekršaja u prometu** (u 2018. godini evidentirano je 19.805 prekršaja), što je smanjenje za 1.921 prekršaja ili -9,7% manje u odnosu na 2018. godinu.

U odnosu na 2018. godinu, bilježimo smanjenje broja utvrđenih prekršaja upravljanja vozilom nepropisnom brzinom za 799 prekršaja ili -16,0% (2019. godine 4.180 prekršaja a 2018. godine 4.979 prekršaja), upravljanja vozilom kad je vozačka dozvola oduzeta za 6 prekršaja manje ili -5,7% (2019. godine 99 prekršaja, a 2018. godine 105 prekršaja), nepropisnog parkiranja i zaustavljanja za 196 prekršaja više ili 31,7% (2019. godine 814 prekršaja, a 2018. godine 618 prekršaja), nekorištenja sigurnosnog pojasa za 531 prekršaja manje ili -16,1% (2019. godine 2760. prekršaja, a 2018. godine 3.291 prekršaja) te vožnja pod utjecajem alkohola za 285 prekršaja manje ili -12,6% (2019. godine 1.980 prekršaja, a 2018. godine 2.265 prekršaja). Bilježi se smanjenje broja prekršaja pješaka za 26 prekršaja ili -19,4% (2019. godine 108 prekršaja a 2018. godine 134 prekršaja), prekršaja ne ustupanja prednosti pješacima za 80 prekršaja manje ili -20,2% (2019. godine 317 prekršaja a 2018. godine 397 prekršaja). Broj prekršaja korištenja mobitela za vrijeme vožnje manje je za 139 prekršaja ili -9,7% (2019. godine 1.297 prekršaja a 2018. godine 1.436 prekršaja).

Provodeći mjere postupanja po alkoholu u prometu, od ukupnog broja utvrđenih prekršaja, 228 osoba s utvrđenom koncentracijom alkohola preko 1,50g/kg je zadržano u službenim prostorijama do prestanka djelovanja opojnih sredstava što predstavlja povećanje za 5,1% u odnosu na 2018. godinu. Konkretno to znači da Policijska uprava virovitičko-podravska pridaje velik značaj kod postupanja po problematici alkoholiziranih vozača u prometu. Osim problematike alkoholiziranih vozača, Policijska uprava virovitičko-podravska pridaje i velik značaj kod nekorištenja sigurnosnog pojasa kao i korištenja mobitela za vrijeme vožnje. Iz gore navedenih podataka koji se odnose na navedenu problematiku vidimo da je evidentan pad broja prekršaja po ovoj problematici.

5. JAVNI RED I MIR

5.1 PREKRŠAJI PROTIV JRM I NJIHOVI POČINITELJI

Tijekom 2019. godine na području Policijske uprave virovitičko-podravske evidentirano je i obrađeno ukupno **331 prekršaja** iz Zakona o prekršajima **protiv javnog reda i mira**.

Uspoređujući navedeni podatak sa brojem počinjenih prekršaja u 2018. godini (314 prekršaja), vidljivo je kako je tijekom 2019. godine broj evidentiranih prekršaja veći za 5,4% odnosno za 17 prekršaja.

Prekršaji protiv javnog reda i mira po mjesecima 2019. godine

2019.	01.	02.	03.	04.	05.	06.	07.	08.	09.	10.	11.	12.	UKUPNO
	32	31	25	25	35	31	29	28	24	27	16	28	331

Ukupan broj prekršaja po policijskim postajama

POLICIJSKA POSTAJA	2019. UKUPNO
PP VIROVITICA	119 ili 35,9%
PP ORAHOVICA	35 ili 10,5%
PP SLATINA	141 ili 42,6%
PP PITOMAČA	32 ili 9,6%
PPRP VIROVITICA	3 ili 0,9%
PGP TEREZINO P.	1 ili 0,3%
SVEUKUPNO	331 (100%)

Iz gornje tabele vidljivo je kako je Policijska postaja Virovitica u 2019. godini evidentirala i obradila 35,9% od ukupnog broja prekršaja, Policijska postaja Orahovica 10,5%, Policijska postaja Slatina 42,6%, Policijska postaja Pitomača 9,6%, Postaja prometne policije 0,9% i Postaja granične policije 0,3%.

Struktura prekršaja po policijskim postajama

	PP VIROVITICA	PP SLATINA	PP ORAHOVICA	PP PITOMAČA	PPRP VIROVITICA	PGP TEREZINO POLJE	UKUPNO
Čl. 6 Drsko ponašanje	20	31	2	3			56 ili 16,9%
Čl. 13 tučnjava, svađa, vika	63	47	18	14			142 ili 42,9%
Čl. 17 vrijeđanje pol.službenika i dr. drž.tijela	11	18	5	8	3	1	46 ili 13,9%
Čl. 19 Davanje alk.pića maloljet. i osobama pod utjecajem alk.	4	15	2	1			22 ili 6,6%
Čl. 30 Držanje životinja bez	18	21	5	4			48 ili 14,5%

nadzora							
Ostali prekršaji iz ZPJRM	3	9	3	2			8 ili 5,2
UKUPNO	119	141	35	32	3	1	331

Iz prethodnog tabelarnog prikaza vidljiva je i struktura prekršaja razvrstana po policijskim postajama iz čega proizlazi da u ukupnom broju od 331 evidentiranih prekršaja, najveći broj (142) ili 42,9% otpada na tučnjave, svađe i vike i slično.

Slijedeći najzastupljeniji prekršaji su prekršaji drskog ponašanja iz čl. 6 Zakona o prekršajima protiv javnog reda i mira a isti je od ukupnog broja prekršaja zastupljen sa 56 prekršaja ili 16,9%.

Zatim slijede prekršaji držanja životinja bez nadzora iz čl. 30 Zakona o prekršajima protiv javnog reda i mira a isti je od ukupnog broja prekršaja zastupljen sa 48 prekršaja ili 14,5%.

Nadalje, slijede prekršaji iz članka 17. Omalovažavanje ili vrijeđanje policijskih službenika i drugih državnih tijela koji od ukupnog broja prekršaja zauzimaju 46 prekršaja ili 13,9%.

Analizirajući prekršaje prema mjestu počinjenja, najviše prekršaja iz Zakona o prekršajima protiv javnog reda i mira, počinjeno je na ulicama i trgovima (137 ili 41,4%), zatim u ugostiteljskim objektima (108 ili 32,6%).

Analizirajući mjesta počinjenja prekršaja po policijskim postajama, vidljivo je kako je najviše prekršaja na ulicama i trgovima počinjeno na području PP Virovitica (60 prekršaja ili 43,8%) i PP Slatina (44 prekršaja ili 32,1%). Zatim prekršaji počinjeni u ugostiteljskim objektima najbrojniji su na području PP Slatina (55 prekršaja ili 50,9%) i na području PP Virovitica (36 prekršaja ili 33,3%).

Struktura mjesta počinjenja prekršaja po policijskim postajama

	PP VIROVITICA	PP SLATINA	PP ORAHOVICA	PP PITOMAČA	PPRP VIROVITICA	PGP TERZINO POLJE	UKUPNO
Ulica, trg	60	44	11	19	3		137
Ugostiteljski objekt	36	55	10	7			108
Javni skupovi i priredbe	1	1					2
Druga mjesta	22	41	14	6		1	84
UKUPNO	118	141	35	32	3	1	331

Struktura počinitelja prekršaja

BROJ POČINITELJA	POČINITELJI POVRTNICI	POČINITELJI MALOLJETNICI	POČINITELJ POD UTJECajem ALKOHOLA
477	113	23	129

Od ukupno 477 počinitelja prekršaja u 2019. godini, 113 počinitelja je već ranije, jednom ili više puta počinilo prekršaj, 23 počinitelja su bila maloljetna, dok je 129 počinitelja prilikom izvršenja prekršaja bilo pod utjecajem alkohola.

5.2. OSTALI PREKRŠAJI I NJIHOVI POČINITELJI

Osim navedenih prekršaja protiv javnog reda i mira u 2019. godini zabilježeno je **1.376 prekršaja iz područja drugih zakona i propisa**, što je za 16 prekršaja ili 1,2% više nego u 2018. godini (1.360 prekršaja).

Od ovih prekršaja najviše ih je iz Zakona o osobnoj iskaznici (555 prekršaja), Zakona o zaštiti od nasilja u obitelji (239 prekršaja), Zakona o obveznom osiguranju u prometu (114 prekršaja), Zakona o prebivalištu (96 prekršaja), Zakona o radnom vremenu, obveznim odmorima mobilnih radnika i uređajima za bilježenje u cestovnom prijevozu (86 prekršaja), Zakona o suzbijanju zlouporabe droga (52), Zakona o trošarinama (49 prekršaja), Zakona o oružju (45 prekršaja), Zakona o šumama (40 prekršaja) i Zakona o ugostiteljstvu (27 prekršaja).

Od ukupno 1.421 počinitelja ostalih prekršaja u 2019. godini, 150 počinitelja je već ranije, jednom ili više puta počinilo prekršaj, 11 počinitelja su bili maloljetnici, dok su pravne osobe počinile 15 prekršaja.

Struktura ostalih prekršaja i počinitelji

01.-12.2018.	UKUPNO PU			PP VTC		PP ORH		PP SLT		PP PIT		PGP T.P.		PPRP VTC		
	01.-12.2018.	01.-12.2019.	Razl.	01.-12.2018.	01.-12.2019.	01.-12.2018.	01.-12.2019.	01.-12.2018.	01.-12.2019.	01.-12.2018.	01.-12.2019.	01.-12.2018.	01.-12.2019.	01.-12.2018.	01.-12.2019.	
01.-12.2019.																
UKUPNO	1360	1376	+16	285	268	156	159	241	252	303	276	7	2	368	419	
Zakona o oružju	34	45	+11	11	10	3	5	11	21	5	8	1	1	3		
Zakona o sprječ. nereda na šport. natjec.		2	+2						2							
Zakona o eksplozivnim tvarima	3	1	-2	1					1	2						
Zakona o suzb. zloporabe droga	54	52	-2	14	5	14	27	25	18					1	2	
Zakona o osobnoj iskaznici	543	555	+12	99	92	58	33	40	31	102	117	5		239	282	
Zakona o prebivalištu	112	96	-16	7	7	11	13	4	12	89	60			1	4	
Zakona o strancima	18	20	+2		4	6	10	4	2	8	4					
Zakona o nadzoru državne granice		2	+2								1		1			
Zakona o zaštiti od požara	3	9	+6			3	4		5							
Zakona o zaštiti od nasilja u obitelji	251	239	-12	111	109	23	26	74	73	43	31					
Zakona o privatnoj zaštiti		4	+4						4							
Zakona o obveznom osiguranju u prometu	140	114	-26	7	5	20	10	27	8	24	17			62	74	
Zakona o trošarinama	46	49	+3	12	13		2	18	19	15	15	1				
Zakon o ugostiteljstvu	21	27	+6	9	13	1	3	11	11							
Zakona o šumama	24	40	+16	7	6	2	4	6	9	9	20				1	
Zakona o zaštiti životinja		2	+2		2											
Zak.o rad. vrem.,obvez. odmor. mob. radnika...	84	86	+2			8	22	16	9					60	55	
Zakona o održivom gospodarenju otpadom	9	6	-3	4	2				1	5	3					
Zakona o stočarstvu	4	3	-1			4			3							
Zakona o suzbijanju diskriminacije	3		-3	3												
Zakona o plovidbi i lukama unutarnjih voda		1	+1						1							
Zakona o prijevozu u cestovnom prometu		2	+2						1						1	
Zakona o slatkovodnom ribarstvu	2		-2			1				1						
Zakon o cestama		1	+1						1							
Zakon o veterinarstvu	9	14	+5			2		5	14					2		
Ostalo		6	+6						6							
Povreda odluka o JRM (lokalni propisi)			0													
POČINIT.	UKUPNO	1371	1421	+50	304	299	159	163	242	263	309	285	5	2	352	409
	Muški	1118	1174	+56	246	234	135	131	205	228	205	198	4	2	323	381
	Ženski	253	247	-6	58	65	24	32	37	35	104	87	1		29	28
MALOLIETN	UKUPNO	13	11	-2	6	2	5	2		4				2	3	
	Muški	10	9	-1	4	2	5	2		3				1	2	
	Ženski	3	2	-1	2					1				1	1	
POVRATNICI	UKUPNO	180	150	-30	45	50	11	7	29	40	11			84	53	
	Muški	167	131	-36	42	38	10	7	29	40	11			75	46	
	Ženski	13	19	+6	3	12	1							9	7	
Pravne osobe	29	15	-14	6	10	3	1	6	1	1				13	3	
Zaštitne mjere	413	450	+37	184	206	51	69	121	126	57	49					

6. SIGURNOST DRŽAVNE GRANICE

Provođenjem mjera zaštite i nadzora državne granice i pograničnog pojasa, u području sigurnosti državne granice održano je povoljno stanje sigurnosti.

Tijekom 2019. godine preko graničnog prijelaza Terezino Polje državnu granicu prešlo je **530.552 putnika** u ulasku i izlasku, što je za 20.373 ili 4,0% više u odnosu na 2018. godinu, kada je granicu prešlo 510.179 putnika. Od spomenutih 530.552 putnika, 212.909 ih je domaćih (u 2018. godini 203.163) i 317.643 stranih (307.016).

Tijekom 2019. godine preko graničnog prijelaza Terezino Polje državnu granicu prešlo je **281.511 vozila** u ulasku i izlasku, što je za 20.842 ili 8,0% više u odnosu na 2018. godinu, kada je granicu prešlo 260.669 vozila. Od spomenutih 281.511 vozila, 97.000 ih je domaćih (u 2018. godini 91.381) i 184.511 stranih (169.288).

Tijekom 2019. godine nismo evidentirali ilegalne prijelaze državne granice i oštećenja ili uništenja graničnih oznaka kao ni u 2018. godini.

Na graničnom prijelazu Terezino Polje zabilježeno je 6 zapriječavanja izlaza drž. RH, 40 zapriječavanja ulazaka stranih vozila u RH, 29 zapriječavanja izlaza domaćih vozila iz RH i 15 zapriječavanja izlaza stranih vozila iz RH, (u 2018. godini, zabilježeno je 11 zapriječavanja izlaza drž. RH, 24 zapriječavanja ulazaka stranih vozila u RH, 11 zapriječavanja izlaza domaćih vozila iz RH i 6 zapriječavanja izlaza stranih vozila iz RH).

7. POŽARI

Na području PU virovitičko-podravске tijekom 2019. godine zabilježeno je **149 požara** (u 2018. godini, 71 požara), gdje je procijenjena materijalna šteta u vrijednosti **1.440.650 kuna** (u 2018. godini, 674.100 kuna). Od ukupnog broja požara, 62 su zabilježena na građevinskim objektima, 16 na prijevoznim sredstvima i 70 na otvorenim prostorima (u 2018. godine, 31 požara na građevinskim objektima, 12 na prijevoznim sredstvima i 28 na otvorenim prostorima).

8. VIJEĆA ZA PREVENCIJU, PREVENTIVNI PROJEKTI I AKCIJE

Tijekom 2019. godine provedene su slijedeće preventivno – edukativne aktivnosti:

Održano je 63 radio emisija; 11 je održao policijski službenik za prometnu preventivu PP Slatina na Radio postaji Slatina, 7 su održali policijski službenici u PP Orahovica na Radio postaji Orahovica i 3 policijski službenik za prometnu preventivu PPRP Virovitica na Radio postaji Pitomača i jednu na Radio postaji Virovitica, dok je 41 na Radio postaji Virovitica održala policijska službenica za preventivu u cestovnom prometu policijske uprave na temu stanja sigurnosti u prometu tijekom proteklog tjedna i aktualnu problematiku. U medijima su objavljena 52 tjedna izvješća o stanju u prometu proteklog tjedna, 21 najava akcija i pojačanog postupanja u prometu, 6 članka preventivnog karaktera i 11 članka o provedenim preventivnim aktivnostima. Policijski službenici za prometnu preventivu u PU i PPRP Virovitica su sudjelovali u 2 emisije Plave TV, dane su izjave za predstavnike medija povodom 12 preventivne aktivnosti, o čemu su snimljeni prilozi, na tečajevima za buduće roditelje održanima u Općoj bolnici Virovitica je održano 8 edukativnih predavanja na temu Prijevoz djece u vozilima. U suradnji s Udrugom Roda u Slatini i Virovitici je održan pregled dječjih sjedalica. Održana je prezentacija postupanja u slučaju događanja prometne nesreće s nastradalim djetetom pješakom u obilježavanju Dana bez poginulih u prometu EDWARD, organizirana u suradnji s AK Virovitica na kojoj su sudjelovali djelatnici prometne policije, ekipa za očevide prometnih nesreća, motociklista, ekipa hitne medicinske pomoći, DVD Pitomača i pomoći na cesti HAKa u Pitomači za polaznike Dječjeg vrtića Potočnica Pitomača i učenike prvih razreda Osnovne škole Petra Preradovića Pitomača. Provedeno je web natjecanje Prometna učilica, održano je 18 edukacija predškolske djece

na temu sudjelovanja djece u prometu. U Osnovnoj školi A. Cesarca Šp. Bukovica je održana edukacija na temu sudjelovanja djece u prometu za učenike 1. Razreda. U srednjim školama je održano 16 edukativnih predavanja na temu Mladi u prometu učenicima trećih razreda. U autoškoli Champion Slatina je održano 11 edukativnih obraćanja polaznicima tečaja za mlade vozače na temu sudjelovanja u prometu mladih vozača i 2 u autoškoli AK Virovitica. U Špišić Bukovici i Rogovcu su održana 3 edukativna predavanja roditeljima polaznika predškole na temu sudjelovanja djece u prometu. Održana su 83 edukativna predavanja učenicima prvih razreda u provedbi akcije Poštujte naše znakove na temu samostalnog sudjelovanja u prometu djece povodom polaska u školu. U provedbi akcije Poštujte naše znakove održana su 3 edukativna predavanja roditeljima učenika prvih razreda na temu samostalnog sudjelovanja djece u prometu, prijevoza djece u vozilima i sudjelovanja u prometu djece na biciklima i još u 6 osnovnih škola je prvoga dana školske godine održano kratko obraćanje roditeljima na priredbi dobrodošlice. U Virovitici je u suradnji s Autoklubom Virovitica održano natjecanje djece u vožnji biciklima, rolama, romobilima,... Sigurno u školu s HAKom. U Slatini su provedene preventivne aktivnosti Dan ljubaznosti u prometu. U suradnji s AK Virovitica je održano edukativno predavanje prijevoznikom osoblju poduzeća Hrvatski duhani Virovitica. U suradnji s Udrugom osoba s invaliditetom Virovitica je na području Pitomače i Virovitice provedena akcija Poštujte i naš znak – ENABLE, a na području Slatine u suradnji s Udrugom osoba s invaliditetom Slatina. U suradnji s Autoklubom Virovitica su u osnovnim školama u Gradini i Špišić Bukovici voditelji radionica Vidi i klikni HAKa održali 4 prometno – preventivne radionice. U suradnji s Hrvatskom gospodarskom komorom, komorom Virovitica je održano edukativno predavanje predstavnika inspektorata cestovnog prometa prijevoznikom osoblju s područja županije. U suradnji s moto klubovima i Autoklubom Virovitica su održane dvije preventivne aktivnosti s moto klubovima, u Slatini i Virovitici gdje je održan defile i vožnja spretnosti na oligonu HAK-a. Održano je županijsko natjecanje Sigurno u prometu. Održano je edukativno predavanje članovima Udruge umirovljenika Virovitica na temu sudjelovanja u prometu osoba starijih od 65 godina. Održano je 5 biciklističkih ispita u osnovnim školama u Gornjem Bazju, Orahovici, Novoj Bukovici i obje škole u Virovitici. Održana je prezentacija uređaja i opreme koju u radu koristi prometna policija za polaznike Dječjeg vrtića Suhopolje. Održano je 21 edukativnih predavanja roditeljima učenika nižih razreda OŠ I. B. Mažuranić i OŠ V. Nazora Virovitica na roditeljskim sastancima na temu sudjelovanja djece u prometu. Održane su 2 radionice na temu prijevoza djece u vozilima korištenjem edukativne slikovnice Neobična želja I. Vusić u Dječjoj kući Leptir i Dječjoj igraonice Gradske knjižnice i čitaonice Virovitica. Održana su 2 edukativna predavanja članovima Udruge osoba s invaliditetom Virovitica i Društva multiple skleroze Virovitičko–podravske županije, te članovima Udruge osoba s invaliditetom Slatina na temu sudjelovanja u prometu osoba s invaliditetom. Pripadnici školskih prometnih jedinica su djelovali u osnovnim školama u kojima su osnovane. Policijski službenici su aktivno vršili nadzor najugroženijih pješačkih prijelaza u zonama osnovnih škola i pružali pomoć učenicima nižih razreda prilikom prelaska preko ceste.

Tijekom 2019. godine provedeno je 5 nacionalnih projekata („Zdrav za 5“, „Lily“, „Manje oružja – manje tragedija“, „Poštujte naše znakove“, „Prometna učilica“). Osim nacionalnih projekata provedene su preventivne akcije i kampanje „OA Mir i dobro“ i „OA Zajedno“. Na području Policijske uprave provodile su se aktivnosti koje proizlaze iz lokalnog preventivnog projekata pod nazivom „Evidencija bicikla“ i „Prevenција trgovanja ljudima“. Evidentirano je 82 preventivne aktivnosti koje se odnose na edukaciju građana svih dobnih skupina (problematika oružja, jačanje prevencije kriminaliteta, prometna preventiva, nasilje u obitelji i među vršnjacima, prevencija ovisnosti,

sigurnost mladih u prometu, edukativna predavanja, izradu promidžbenog materijala i nazočnost policije na sajmovima i drugim javnim manifestacijama). Bitno je napomenuti da Policijska uprava posebnu pozornost pridaje prevenciji nasilja među djecom i mladima, pa svoje aktivnosti usmjerava na edukativna predavanja vezana uz Prevenciju nasilja putem interneta koje je proširila i suradnjom sa Udrugom „Pričalica“ i Kazalištem Virovitica gdje zajedničkim snagama kroz Projekt IN utječemo na svijest mladih.

Također imamo suradnju sa crkvom Sv. Roka i Gradom Virovitica pri organizaciji humanitarnog turnira „Uskrs u svakom domu“ koji se uspješno održava petu godinu za redom.

Policijska uprava virovitičko-podravska svake godine sudjeluje na VIROEXPO - međunarodnom sajmu gospodarstva, obrtništva i poljoprivrede gdje predstavlja rad preventivnog djelovanja policije.

Održano je 10 sjednica Vijeća/Povjerenstva za prevenciju kriminaliteta (problematika kriminaliteta, vandalizam, narušavanje JRM-a, problemi ugostiteljskih objekata i sigurnost u prometu, prevencija drskih krađa, ulične prevare i prevare starijih osoba te preventivnim aktivnostima vezanim uz problematiku otuđenja bicikala).

NAČELNIK
POLICIJSKE UPRAVE

Siniša Knežević